




Résultats des comptabilités de gestion 2020

**Focus sur les résultats pour les cultures de froment,
de pommes de terres, de betteraves et de chicorées**

Ath - 09 mars 2022





**Les activités du service
Economie-Information
(Bureau d'Economie Rurale)
De 1961 à**

ATH - 09/03/2022



Service Economie-Information

Comptabilité
de gestion

ADISA

Aides
administratives

Conseils
techniques de
gestion

Collaboration avec
l'enseignement:
IPES-Ath, HEPH-Condorcet,
Stagiaires,...

ATH - 09/03/2022





**Focus sur les résultats comptables 2020
des cultures de froment d'hiver, de
pommes de terre, de betteraves et de
chicorées**



ATH - 09/03/2022

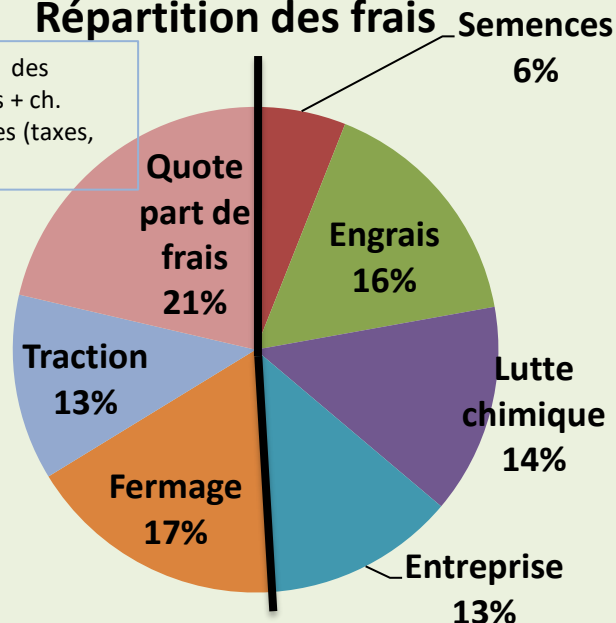


Froment d'hiver 2020

Surface emblavée moyenne en hectare	Rendement moyen kg par hectare	Coût production moyen €/tonne	Prix de vente moyen €/tonne	Total des coûts moyens €/hectare	Revenu moyen €/hectare
24	9526	147	209	1405	588

Répartition des frais

Charges d'amortissement des investissements + intérêts + ch. énergétiques + ch. diverses (taxes, assurances, frais divers) =



Charges opérationnelles = 49%

Charges de structure = 51%

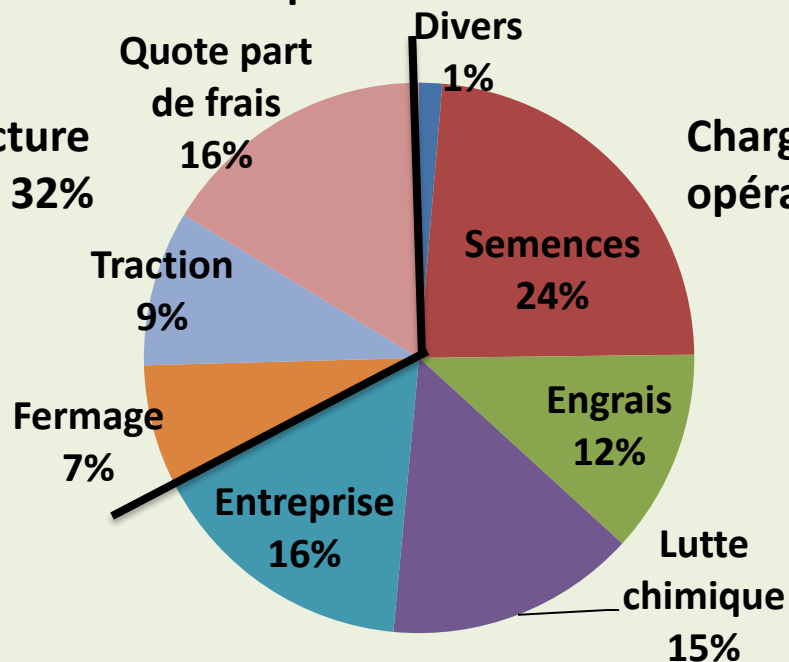
ATH - 09/05/2022

Pommes de terre

2020

Surface emblavée moyenne en hectare	Rendement moyen kg par hectare	Coût production moyen €/tonne	Prix de vente moyen €/tonne	Total des coûts moyens €/hectare	Revenu moyen €/hectare
12	37937	94	129	3658	1434

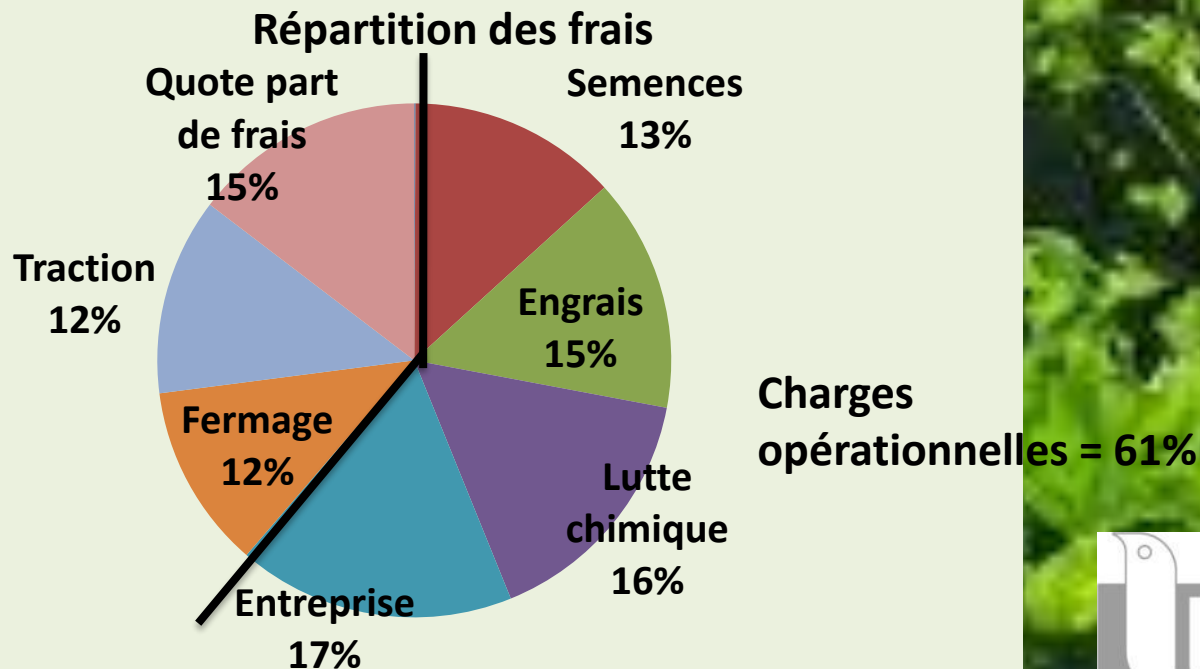
Répartition des frais



ATH - 09/03/2022

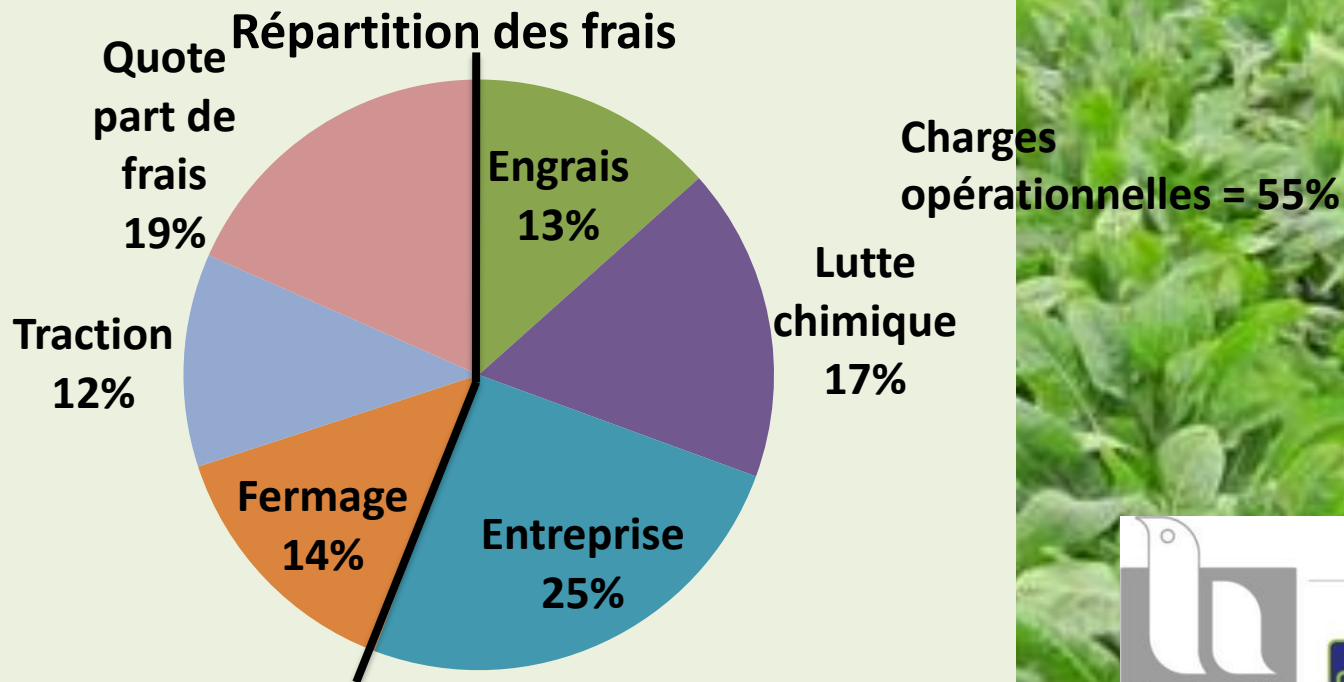
Betteraves sucrières 2020

Surface emblavée moyenne en hectare	Rendement moyen kg par hectare	Coût production moyen €/tonne	Prix de vente moyen €/tonne	Total des coûts moyens €/hectare	Revenu moyen €/hectare
10	85723	25	30	2146	397



Chicorées 2020

Surface emblavée moyenne en hectare	Rendement moyen kg par hectare	Coût production moyen €/tonne	Prix de vente moyen €/tonne	Total des coûts moyens €/hectare	Revenu moyen €/hectare
8	47331	40	58	1893	946



ATH - 09/03/2022

Merci pour votre attention!

**Service Economie-Information
CREPA-CARAH**

(Service Economie-Information)

Rue de la sucrerie, 11 – 7800 Ath

068/266 588

ber@hainaut.be

Structure de consultance ADISA

068/ 266 570-72

isa@hainaut.be

Froment d'hiver 2020

Scénarii	Surface emblavée moyenne en hectare	Rendement moyen kg par hectare	Coût production moyen €/tonne	Prix de vente moyen €/tonne	Total des coûts moyens €/hectare	Revenu moyen €/hectare
1	24	9526	147	209	1405	588
2	24	9526	195	209	1855	135
3	24	7144	236	209	1685	-193

1	Moyenne 2020
2	Projection sur base du prix des engrais multiplié par 3
3	Projection sur base diminution de l'apport azoté et d'une diminution du rendement de 25%

ATH - 09/03/2022

